SPIE-005 v02

ZDRAVOTNÍ A BEZPEČNOSTNÍ PŘEDPISY

PROVOZNÍ OPATŘENÍ

SPIE, sharing a vision for the future

Bezpečnost je na prvním místě.
Při každém úkolu, každý den a bez výjimky. Pravidla SPIE pro záchranu života (Life Saving Rules) platí pro každého, na každém projektu a na každém pracovišti. Na vašem odhodlání záleží. Společně vytváříme pracoviště, kde se bezpečně a ve zdraví vracíme každý den zpět domů. Spoléhám na každého z vás.

Markus HOLZKE,
Předseda představenstva a generální ředitel společnosti SPIE

Našich 10 pravidel pro ochranu života (Life Safety Rules) a související provozní opatření jsou zásadní pro řízení činností s vysokou mírou rizika. Věnujte chvíli bezpečnosti a před zahájením práce si ověřte dodržování těchto pravidel. Bezpečnost je odpovědností každého z nás. Zůstaňme společně neustále ostražití.

Sébasten SOUBIALE,
Ředitel pro bezpečnost a ochranu zdraví při práci ve skupině SPIE

ÚVOD

Takhle to děláme v SPIE!

Níže je uveden přehled základních a neoddiskutovatelných provozních opatření, která musí být zavedena, aby bylo dodrženo 10 pravidel pro záchranu života, **která mají zabránit vážným nehodám ve společnosti SPIE.**
Vy, váš tým, vaši brigádníci vaši subdodavatelé, musíte vždy a všude uplatňovat na 100% základní provozní opatření.

Bezpečnost je záležitostí každého

Před každým novým úkolem:

- **Než začnu jednat, přemýšlím.**
- **Identifikuji rizika a nebezpečí.**
- **Ještě jednou vyhodnotím rizika.**
- **Před použitím vizuálně zkontroluji své vybavení.**

MÁTE DOTAZ?
ZEPTEJTE SE SVÉHO VEDOUCÍHO
V případě jakékoliv odchylky okamžitě zastavte danou činnost a upozorněte svého vedoucího pracovníka.

ELEKTŘINA A JINÉ FORMY ENERGIE

PRAVIDLA PRO ZÁCHRANU ŽIVOTA

1. **Vždy zajistím, aby elektrické a všechny nebezpecné zdroje energie byly izolovány, uzamčeny a označeny.**

2. **Před prací na elektrických zařízeních vždy zkontroluji nepřítomnost napětí.**

Elektrikářské práce mohou provádět pouze vyškolené a kompetentní osoby.

Povolena jsou pouze vhodná certifikovaná zařízení/vybavení pravidelně kontrolovaná kompetentní osobou.

ELEKTŘINA A JINÉ FORMY ENERGIE

Provozní opatření

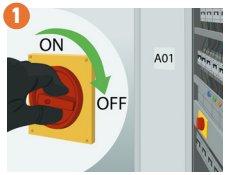

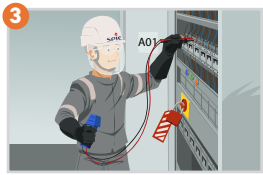

1. Před každým zásahem do zařízení pod napětím (elektrickým, hydraulickým, kapalinovým) provedu řádné uzamčení zařízení.
2. Musím mít výhradní kontrolu nad zámky, které používám. Nikdo jiný nesmí být schopen otevřít mé zámky.
3. Před zahájením nebo pokračováním v práci na elektrických částech zkontroluji nepřítomnost napětí pomocí detektoru napětí.
4. Zajišťuji, aby všechny zúčastněné osoby používaly ochranné pracovní oděvy s dlouhými rukávy, měly odpovídající osobní ochranné prostředky a vybavení proti elektrickým, mechanickým, hydraulickým rizikům a rizikům spojeným s kapalinami.

Sledujte celé video
https://qrcodes.pro/Electricity-cz

Nezapomeňte, že práce pod napětím a přístup do prostoru pod napětím je zakázán, pokud k tomu nebyl dán písemný souhlas osoby odpovědné za elektrické instalace.

PRÁCE VE VÝŠKÁCH

PRAVIDLA PRO ZÁCHRANU ŽIVOTA

3. **Tam, kde chybí chráněné oblasti, vždy budu používat svůj postroj a zůstanu připoutaný k určenému kotvícímu bodu, jestliže existuje riziko pádu.**

4. **Vždy zajistím, aby byly otvory v podlaze/střeše a výkopy fyzicky zajištěny z důvodu zabránění pádu.**

Práce ve výškách mohou provádět pouze vyškolené a kompetentní osoby.

Povolena jsou pouze vhodná certifikovaná zařízení/vybavení pravidelně kontrolovaná kompetentní osobou.

PRÁCE VE VÝŠKÁCH

Provozní opatření

Střecha, trvalé konstrukce a otvory v podlaze

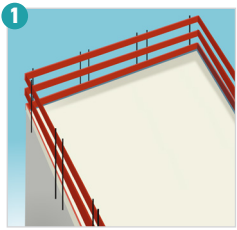

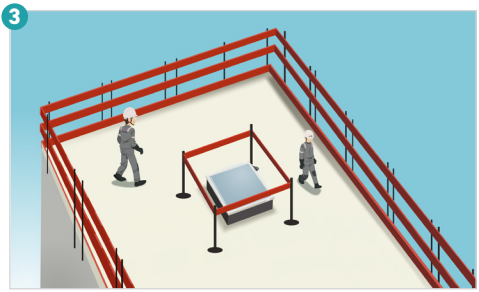

1. Zajistím, aby ochranná zábradlí kolektivní ochrany byla v souladu s předpisy (minimální výška zábradlí 1,1 m, středová tyč ve výšce 0,5m a ochranná lišta s výškou 0,15m).

2. Nejsou povoleny práce, pokud není na střeše instalované zábradlí, nebo jiná ochranná opatření.

3. Světlíky, přístřešky, střechy, podhledy a jiné rozbitné povrchy jsou schváleny jako fyzicky odolné v případě pádu nebo jsou zabezpečené vhodným bezpečnostním systémem.

Sledujte celé video
https://qrcodes.pro/Working-at-height-roof-cz

PRÁCE VE VÝŠKÁCH

Provozní opatření

Mobilní zdvihací pracovní plošina: MEWP

1

2

3

4


1. Kontrola a testování nouzových manévrů řidičem a pracovníkem na zemi před použitím plošiny.

2. Zajistím, aby byla řádně vymezena ochranná zóna, která zabrání vstupu jiných osob během provádění prací ve výškách.

3. Vždy nosím postroj a upínám se do určených kotevních bodů.

4. Respektuji bezpečnostní vzdálenosti od nadzemních elektrických vedení.

Sledujte celé video
https://qrcodes.pro/Working-at-height-MEWP-cz

PRÁCE VE VÝŠKÁCH

Provozní opatření

Lešení



1. Lešení smí stavět, demontovat, upravovat nebo kontrolovat pouze oprávněné osoby.
2. Vstupuji pouze na lešení, které má platnou kontrolu.
3. Používám stabilizátory, pokud je jimi zařízení vybaveno.
4. Nepřemísťuji lešení, na kterém se někdo nachází.

Sledujte celé video
https://qrcodes.pro/Working-at-height-scaffolding-cz

PRÁCE VE VÝŠKÁCH

Provozní opatření

Plošinový žebřík

1



1. Používám stabilizátory, pokud je jimi plošinový žebřík vybaven a zavírám bezpečnostní zábranu.

Žebřík

1



1. Práce na žebříku nebo schůdcích není povolena. Žebříky je možné používat pouze na výstup a sestup z pracoviště.

Sledujte celé video
https://qrcodes.pro/Working-at-height-ladder-cz

ZDVIHÁNÍ

PRAVIDLA PRO ZÁCHRANU ŽIVOTA

5. **Nikdy se nebudu pohybovat ani stát pod zavěšeným nákladem.**

6. **Vždy budu používat zdvihací zařízení, které umožňuje bezpečně zvednout břemeno a před použitím ho vždy zkontroluji.**

Zdvihání mohou provádět pouze vyškolené a kompetentní osoby.

Povolena jsou pouze vhodná certifikovaná zařízení/vybavení pravidelně kontrolovaná kompetentní osobou.

ZDVIHÁNÍ

Provozní opatření

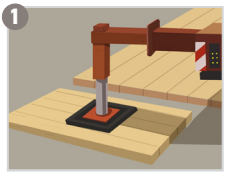

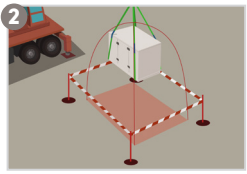

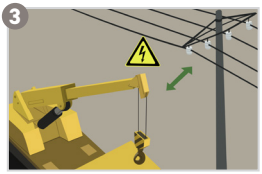

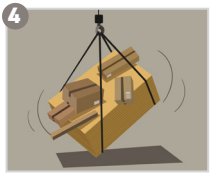

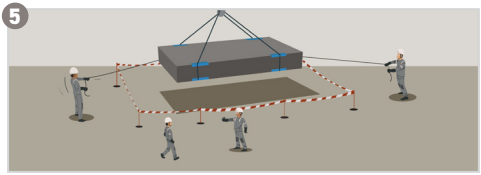

1. Dbám na to, aby zdvihací zařízení měla stabilní a vyrovnanou základnu.

2. Vymezuji nebezpečný prostor, kam může spadnout břemeno nebo zvedací zařízení (řetězy, zábrany, výstražné značky.

3. Respektuji bezpečnostní vzdálenosti od nadzemního elektrického vedení.

4. Břemena vážu podle pravidel, aby nedošlo ke sklouznutí nebo pádu břemene.

5. Nikdy se nedotýkám pohybujícího se břemena. Vedu ho za pomoci lana, tyče nebo jiného prostředku.

Sledujte celé video
https://qrcodes.pro/Lifting-activities-cz

BEZPEČNOST NA CESTÁCH

PRAVIDLA PRO ZÁCHRANU ŽIVOTA

7. **Vždy budu používat bezpečnostní pás a dodržovat rychlostní limit po celou dobu provozu jakéhokoli typu vozidla.**

8. **Při jízdě se vždy ujistím, že jsem fyzicky schopný a ostražitý.**

Jsem vyškolen a způsobilý k řízení vozidla nebo stroje, který obsluhuji.

Povolena jsou pouze vhodná certifikovaná zařízení/vybavení pravidelně kontrolovaná kompetentní osobou.

BEZPEČNOST NA CESTÁCH

Provozní opatření



1. Zajišťuji přepravovaný náklad a přepravuji pouze povolené množství nebezpečných látek.
2. Dodržuji povolené limity nákladu.
3. Udržuji vozidlo čisté a v dobrém technickém stavu.
4. Nikdy nedržím telefon v ruce, když řídím.
5. Udržuji bezpečnou vzdálenost od všech provozovaných vozidel. Zůstávám viditelný a vždy udržuji oční kontakt s obsluhou.
6. Neřídím pod vlivem alkoholu nebo drog.
7. Na silnici se chovám zodpovědně.

Sledujte celé video
https://qrcodes.pro/While-driving-cz

PŘÍPRAVA

PRAVIDLA PRO ZÁCHRANU ŽIVOTA

9. **Vždy před zahájením práce vyhodnotím rizika a zajistím, aby byla pochopena a provedena stanovená bezpečnostní opatření.**

Poskytuji prostředky pro bezpečnou práci.

PŘÍPRAVA

Provozní opatření



Jsem vedoucím pracovníkem v oblasti bezpečnosti:

1. Ověřuji, zda jsou všichni zúčastnění náležitě proškoleni, zda jsou schopni plnit přidělené úkoly a zda absolvovali školení BOZP.
2. Kontroluji, zda má můj tým k dispozici potřebné osobní ochranné pracovní prostředky, vybavení a nástroje.
3. Zajišťuji, aby můj tým měl vybavené a čisté pracoviště.
4. Povzbuzuji svůj tým, aby se ptal a vznášel případné pochybnosti.

Sledujte celé video
https://qrcodes.pro/Preparation-cz

REALIZACE

PRAVIDLA PRO ZÁCHRANU ŽIVOTA

10. **Vždy přeruším práci, pokud se nebudu cítit bezpečně a informuji svého nadřízeného.**

V případě nebezpečné situace se odvážím zasáhnout.

Jdu příkladem.

REALIZACE

Provozní opatření

1

Jsem vedoucím pracovníkem v oblasti bezpečnosti:

1. Důsledně dodržuji pravidla a instrukce pro danou práci.
2. Zabezpečuji správné nástroje, vybavení a osobní ochranné pracovní prostředky pro přidělené úkoly.
3. Na svém pracovišti udržuji čistotu a pořádek.
4. Uznávám a oceňuji dodržování bezpečnosti, ale nedodržování bezpečnosti tvrdě postihuji.

Sledujte celé video
https://qrcodes.pro/Execution-cz

BEZPEČNÉ POUŽÍVÁNÍ OSOBNÍCH OCHRANNÝCH PROSTŘEDKŮ

SAFETY HEALTH

Standardní

Přilba s uzavřeným podbradníkem

Bezpečnostní oděvy

Bezpečnostní obuv



Dostupné na

Ochranné brýle

Ochrana sluchu

Ochranné rukavice

Bezpečné používání osobních ochranných prostředků

1. Dodržování pokynů a školení
2. Správně udržovat, čistit a skladovat osobní ochranné prostředky
3. Případné poškození nahlaste svému nadřízenému a požádejte o výměnu

Sledujte celé video
https://qrcodes.pro/PPE-cz

REAKCE VEDENÍ

Zajistit dodržování zásad

všude | **po celou dobu** | **všemi**

Přijmout:

- **Vhodné**
- **Spravedlivé**
- **Příkladné**
- **Důsledné**

POZITIVNÍ PŘÍNOS

1. Co je pozitivní přínos?

- Bezpečnostní pravidla jsou vždy dodržována
- Pracoviště dosahuje vynikající úrovně bezpečnosti
- Správné bezpečnostní zásady jsou oznamovány jednotlivcem nebo týmem

2. Jak ocenit?

- Vyjadření spokojenosti
- Gratulace
- Povzbuzení k další práci
- Odměňte

3. K čemu?

- Povzbuďte zaměstnance, aby se cítil spokojený, že svou práci odvedl dobře
- Podporujte bezpečné chování a iniciativy
- Zvýšení angažovanosti v oblasti bezpečnosti

ČELIT CHYBĚ

Právo dělat chyby je akceptováno.

1. Co je to chyba?

- Odchylka od pravidla

2. Jak reagovat?

- Okamžitý zásah na pracovišti
- Výměna názorů s cílem zajistit, aby byla pochopena a sdílena
- Připomenutí a vysvětlení pravidla
- Stanovení opatření nezbytných k obnovení práce

3. K čemu?

- Podpora transparentnosti a usnadnění hlášení chyb
- Zvýšení bezpečnosti práce odstraněním příčin chyby
- Předcházení vážným nehodám

ČELIT PORUŠENÍ

1. Co je porušení?

- Opakované nedodržování bezpečnostních pravidel
- Dobrovolné vystavení vážnému a bezprostřednímu nebezpečí
- Ohrožení ostatních

2. Jak reagovat?

- Ústní upozornění: připomenutí pravidla, zvýšení povědomí, školení
- Rozhovor s vedením + bezpečnostní upozornění
- Písemné varování
- Přeřazení/propuštění/ukončení pracovního poměru

3. K čemu?

- Činit jednotlivce odpovědnými za jejich rizikové chování
- Zastavení nejzávažnějšího porušování předpisů
- Předcházení závažným nehodám

PRAVIDLA ZACHRAŇUJÍCÍ ŽIVOT

https://qrcodes.pro/Spie-operational-measures

SPIE
Campus Saint-Christophe – Europa
10, avenue de l'Entreprise
95863 Cergy-Pontoise Cedex
FRANCIE
Vydání 2024